



Wie registriere ich mich?



1. Schritt

Anmeldung unter <https://www.stadtradeln.de/index.php?id=171&L=0>


Wer bereits in den Vorjahren einen Account hatte, kann diesen mit wenigen Klicks **reaktivieren**. Im Folgenden wird die Erstanmeldung für alle neuen Teilnehmenden gezeigt.


 STADTRADELN Für Radelnde Für Kommunen Ergebnisse Die Kampagne  Login


Registrierung | Login


1 — 2 — 3 — 4 — 5

Registrierung/Login Kommune Team Persönliche Daten Datenschutz/Spielregeln

Registrierung 

 Du möchtest zum ersten Mal beim STADTRADELN teilnehmen? Dann registriere dich bitte hier neu.


Login 


 Du hast bereits einen STADTRADELN-Account aus dem Vorjahr? Dann kannst du diesen hier **reaktivieren**.

BITTE BEACHTEN: Nach dem Abgleich deiner persönlichen Daten musst du wieder deine Kommune und dein Team wählen bzw. gründen.

2. Schritt

Bundesland und Kommune wählen.

 STADTRADELN Für Radelnde Für Kommunen Ergebnisse Die Kampagne Login

 SCHULRADELN
cycle 4 future

Registrierung

1 — 2 — 3 — 4 — 5

Registrierung/Login Kommune Team Persönliche Daten Datenschutz/Spielregeln

Kommune auswählen


Bundesland Niedersachsen ▼


Kommune Wedemark in der Region Hannover ▼

Zurück Weiter

3. Schritt

Team „GY Mellendorf WEDEMARK“ wählen und ggf. Klasse auswählen, neues Klassenteam gründen oder ohne Teamauswahl fortfahren.

 STADTRADELN Für Radelnde Für Kommunen Ergebnisse Die Kampagne Login

 SCHULRADELN
cycle 4 future

Registrierung

1 — 2 — 3 — 4 — 5

Registrierung/Login Kommune Team Persönliche Daten Datenschutz/Spielregeln

Vorhandenem Team beitreten

Teamname ⓘ GY Mellendorf WEDEMARK x ▼

Unterteamname (optional) NEU ⓘ Bitte auswählen ▲

ⓘ Unterteams gehören zu werden beiden Teams g Registrierung können U gegründet werden.


- Klasse 9a
- Klasse 6b
- Sport-LK 27


Neues Team gründen

*Pflichtfeld

4. Schritt

Persönliche Daten eingeben, Schul-E-Mail und ein Passwort.

 STADTRADELN Für Radelnde Für Kommunen Ergebnisse Die Kampagne Login



Registrierung

1 — 2 — 3 — 4 — 5

Registrierung/Login Kommune Team Persönliche Daten Datenschutz/Spielregeln

Persönliche Daten


Anrede*	<input type="text" value="(keine Angabe)"/>	x ▾
Geburtsjahr* ⓘ	<input type="text" value="Bitte wählen"/>	▾
Vorname*	<input type="text" value="Maxi"/>	
Nachname*	<input type="text" value="Muster"/>	
E-Mail* ⓘ	<input type="text" value="E-Mail"/>	


i Klima-Bündnis Services nimmt den Schutz deiner persönlichen Daten sehr ernst und hält sich strikt an die maßgebenden Datenschutzbestimmungen.

Im Loginbereich kannst du unter „Einstellungen“ deine Privatsphäreinstellungen verwalten. Genauere Infos findest du in unseren [Datenschutzinformationen](#).

5. Schritt

Zuletzt die Spielregeln, den Datenschutz und den Haftungsausschluss bestätigen und schon ist die Anmeldung fertig.

 STADTRADELN Für Radelnde Für Kommunen Ergebnisse Die Kampagne Login



Registrierung

1 — 2 — 3 — 4 — 5

Registrierung/Login Kommune Team Persönliche Daten Datenschutz/Spielregeln

Datenschutz und Spielregeln bestätigen

Datenschutz*	<input checked="" type="checkbox"/>	Ich habe die Datenschutzinformationen zur Kenntnis genommen und willige ein, dass meine Angaben und Daten für die darin aufgeführten Zwecke erhoben und gespeichert werden. Mir ist bewusst, dass ich meine Einwilligung jederzeit für die Zukunft per E-Mail an datenschutz@stadtradeln.de widerrufen kann.
Spielregeln*	<input checked="" type="checkbox"/>	Ich habe die Spielregeln gelesen und akzeptiere diese. Darüber hinaus versichere ich hiermit, die Fahrradkilometer nach bestem Wissen und Gewissen einzutragen.
Haftungsausschluss*	<input checked="" type="checkbox"/>	Die Teilnahme am STADTRADELN ist freiwillig und erfolgt auf eigene Gefahr. Der Rechtsweg ist ausgeschlossen.

Privatsphäre


Unter „Einstellungen“ finden sich verschiedene Privatsphäre-Einstellungen, die im Nachhinein vorgenommen werden können. Weiter unten auf der Seite kann man auch die Teamzugehörigkeit anpassen oder den Account zum Löschen vormerken. Es ist nicht nötig Bilder hochzuladen oder personenbezogene Daten an Social-Media-Anbieter zu übertragen.

Radeln in der Kommune


Privatsphäre:


Meinem Team nur meine Initialen anzeigen

Ich möchte nicht, dass mein Team meine erradelten km sehen kann.

Mein Bild:  Anderes Bild hochladen:

File auswählen

 Bild löschen/Widerruf

 Dein Bild wird nach dem Speichern automatisch zugeschnitten!

BITTE BEACHTEN: Logos und nicht angemessene Bilder werden grundsätzlich nicht veröffentlicht bzw. ggf. kommentarlos gelöscht.

Viel Spaß beim Radeln 😊